

WSKAZÓWKI BEZPIECZEŃSTWA DLA KIEROWCÓW POJAZDÓW LEKKICH

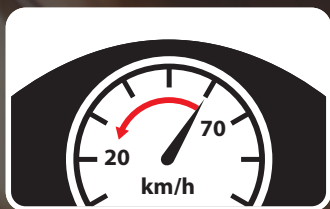
NA PRZEJAZDACH KOLEJOWO- DROGOWYCH




BEZPIECZNE PRZEJŚCIE: OGÓLNE ZASADY, KTÓRYCH NALEŻY PRZESTRZEGAĆ



Na swojej drodze możesz napotkać przejazd kolejowo-drogowy. Bądź przygotowany!



Zwolnij



Przestrzegaj znaków i sygnatów drogowych



Tam, gdzie jest znak STOP: ZATRZYMAJ SIĘ, spójrz w obie strony i słuchaj uważnie



Zatrzymaj się na długo przed znakami i oznaczeniami przejazdu

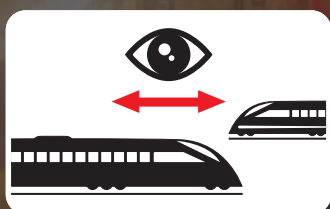
BEZPIECZNE PRZEJŚCIE: OGÓLNE ZASADY, KTÓRYCH NALEŻY PRZESTRZEGAĆ



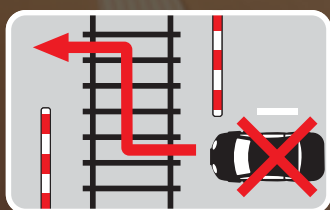
Uważaj na korki



Nigdy nie zatrzymuj się na torach



Spodziewaj się pociągu z dowolnego kierunku



Nie przejeżdżaj slalomem między rogatkami

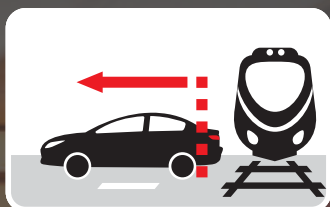


Poczekaj, aż wszystkie ostrzeżenia ustaną, a rogatki całkowicie się otworzą

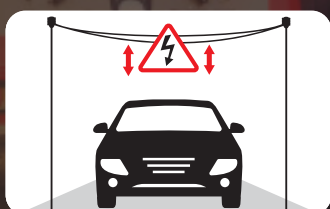
BEZPIECZNE PRZEJŚCIE: INNE ZASADY, KTÓRYCH NALEŻY PRZESTRZEGAĆ



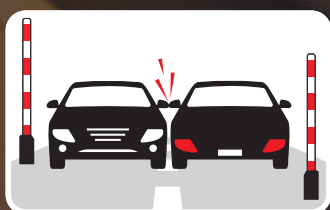
Dostosuj jazdę do warunków pogodowych



Bądź świadomy długości swojego pojazdu



Przestrzegaj odpowiedniego odstępu wysokości




Przestrzegaj odpowiedniego odstępu szerokości

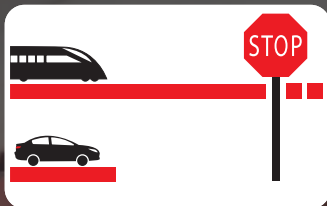


Zwróć uwagę na topografię przejazdów

SPECJALNE WSKAZÓWKI DLA KIEROWCÓW POJAZDÓW LEKKICH



Wyłącz radio i muzykę



Miej świadomość, że pociąg nie może się natychmiast zatrzymać. Przy 100 km/h droga hamowania to 1000 metrów lub więcej.

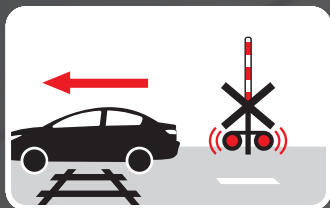


Pamiętaj, że pociąg waży znacznie więcej niż lekki pojazd



Pamiętaj, że pociąg jest szerszy niż tory


W NAGŁYCH WYPADKACH: DZIAŁANIA, KTÓRE NALEŻY PODJĄĆ



*Jeśli światła na przejeździe
zaczną migać w momencie,
gdy już przejeżdżasz przez
tory, jedź dalej*



*Jeśli Twój pojazd utknie między
rogatkami, wyłam je,
jadąc dalej*



*Ewakuuj wszystkich pasażerów
z zepsutego pojazdu i szybko się
oddalcie w bezpieczne miejsce*



Zadzwoń na numer alarmowy

ODWIEDŹ NASZE STRONY INTERNETOWE:

uic.org

ole.ee/en/

irfnet.ch

uic.org/safety/safety-at-level-crossings/

ilcad.org/ilcad/article/safety-tips